

LAPORAN EVALUASI
C5. KEPUASAN DOSEN TERHADAP PENGELOLAAN
KEUANGAN, SARANA PRASARANA, DAN AKSEBILITAS
SISTEM TIK



SATUAN PENJAMINAN MUTU FAKULTAS/DIREKTORAT
FAKULTAS/DIREKTORAT
EKONOMI
UNIVERSITAS SARJANAWIYATA TAMANSISWA
YOGYAKARTA
JULI 2021

HALAMAN PENGESAHAN

1. **Judul** : **Laporan Evaluasi C5. Kepuasan Dosen Terhadap Pengelolaan Keuangan, Sarana Prasarana, Dan Akseibilitas Sistem Tik**
2. **Pelaksana SPMF/D**
 - a. Nama Lengkap : Dr.Ir.Henny Welsa,S.E.,M.M
 - b. NIDN : 508126201
 - c. Jabatan Struktural : Ketua SPMF
 - d. Program Studi : -
 - e. Fakultas : EKONOMI
 - f. HP : 081228938340
 - g. Alamat email : h.welsa_ust@yahoo.com
3. **Tempat Kegiatan** : Fakultas Ekonomi
4. **Waktu Kegiatan** : Bulan Juli 2021

Yogyakarta, 30 Juli 2021

Mengesahkan,
DEKAN FE UST



Suyanto., SE.,M.Si.
NIDN. 620127602

SPMF Fakultas Ekonomi

A large, stylized handwritten signature in black ink, which appears to be 'Henny Welsa'.

Dr.Ir.Henny Welsa.,SE.,MM
NIDN. 508126201

KATA PENGANTAR

Laporan Evaluasi Pembelajaran di lingkungan Fakultas Ekonomi Universitas Sarjanawiyata Tamansiswa Yogyakarta merupakan salah satu wujud komitmen Universitas Sarjanawiyata Tamansiswa Yogyakarta dalam merealisasikan sistem penjaminan mutu internal adalah dengan melaksanakan kegiatan *Evaluasi Kepuasan Dosen Terhadap Pengelolaan Keuangan, Sarana Prasarana, Dan Akseibilitas Sistem Tik*. Kegiatan ini sekaligus sebagai wujud implementasi siklus kegiatan PPEPP (Penetapan, Pelaksanaan, Evaluasi, Pengendalian, dan Peningkatan) Standar Mutu Dikti. Selain dari itu, evaluasi ini juga ditujukan untuk memudahkan Prodi dalam rangka pencapaian Visi, Misi dan Tujuan.

DAFTAR ISI

Halaman Sampul	i
Halaman Pengesahan	ii
Kata Pengantar	iii
DaftarIsi	iv
A. Latar Belakang	1
B. Tujuan	1
C. Dasar Hukum	2
D. Ruang Lingkup (C1, C2, C3 dst)	2
E. Waktu Pelaksanaan	2
F. Metodologi Penelitian	2
G. Data Hasil dan Pembahasan	3
H. Saran-Saran mahasiswa	14
I. Kesimpulan	14
J. Saran dan Rekomendasi	14
Lampiran (Surat Edaran Pengisian Kuisisioner, Instrumen Kuesioner dan data mentah)	

A. LATAR BELAKANG

Fakultas Ekonomi adalah bagian dari Universitas Sarjanawiyata Tamansiswa Yogyakarta, yang mengelola Program Strata 1 atau Sarjana dan Pascasarjana di bidang Manajemen, Akuntansi, Magister Manajemen. Saat ini Fakultas Ekonomi memiliki status akreditasi A. Sebagai Fakultas Ekonomi yang memiliki nilai akreditasi A, maka Fakultas Ekonomi senantiasa berupaya mempertahankan nilai capaian akreditasinya. Upaya mempertahankan nilai akreditasi yang senantiasa dilakukan oleh Prodi adalah dengan selalu meningkatkan fasilitas dan servis kepada mahasiswanya. Salah satu bentuk peningkatan pelayanan yaitu dengan melibatkan saran, masukan dan pendapat dari mahasiswanya, melalui Teknik wawancara dan angket penilaian.

Kuesioner penilaian kegiatan Evaluasi Kepuasan Dosen Terhadap Pengelolaan Keuangan, Sarana Prasarana, Dan Akseibilitas Sistem Tik Fakultas dilingkungan Univeritas Sarjanawiyata Tamansiswa Yogyakarta. Fakultas Ekonomi menganggap perlu untuk memahami apa yang diharapkan oleh mahasiswanya, dengan melihat skor penilaian terhadap penyelenggaraan program layanan manajemen, serta melihat saran yang diberikan, dengan tidak keluar dari aturan yang ada serta mengikuti perkembangan teknologi. Mengukur tingkat efektifitas kepuasan mahasiswa dan implementasi pada proses pembelajaran mahasiswa di lingkungan Fakultas Ekonomi, maka dirasa perlu dilakukan penelitian dengan melibatkan dosen sebagai responden.

B. Tujuan

Penelitian ini ditujukan untuk :

1. Mengetahui sejauh mana efektifitas Kepuasan Dosen Terhadap Pengelolaan Keuangan, Sarana Prasarana, Dan Akseibilitas Sistem Tik di lingkungan Fakultas Ekonomi
2. Memberikan informasi bagi Fakultas Ekonomi secara akurat mengenai Kepuasan Dosen Terhadap Pengelolaan Keuangan, Sarana Prasarana, Dan Akseibilitas Sistem Tik
3. Membantu Fakultas Ekonomi dalam mengambil kebijakan terkait dengan Kepuasan Dosen Terhadap Pengelolaan Keuangan, Sarana Prasarana, Dan Akseibilitas Sistem Tik

C. DASAR HUKUM

Dasar Hukum penelitian ini adalah :

1. Undang-undang Nomor 20 Tahun 2003 tentang Sistem Pendidikan Nasional .
2. Undang-undang Nomor 12 tahun 2012 tentang Pendidikan Tinggi.
3. Statuta Universitas

D. RUANG LINGKUP

Laporan Evaluasi Kepuasan Dosen Terhadap Pengelolaan Keuangan, Sarana Prasarana, Dan Aksebilitas Sistem Tik Fakultas Ekonomi ini berlaku sebagai dasar menetapkan kebijakan CPL tingkat Prodi.

E. WAKTU PELAKSANAAN

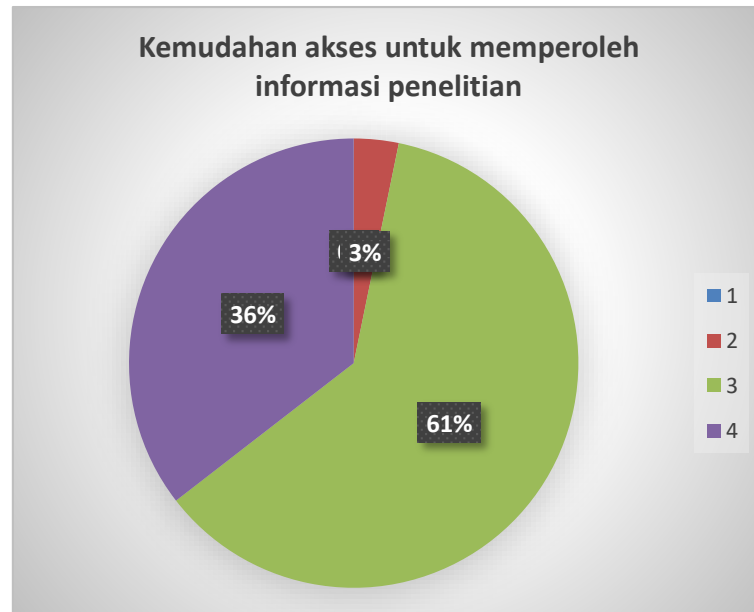
Penelitian mengenai Kepuasan Dosen Terhadap Pengelolaan Keuangan, Sarana Prasarana, Dan Aksebilitas Sistem Tik Fakultas Ekonomi pada dilakukan pada bulan Juli 2021.

F. METODOOGI PENELITIAN

Evaluasi Kepuasan Dosen Terhadap Pengelolaan Keuangan, Sarana Prasarana, Dan Aksebilitas Sistem Tik dilingkungan Fakultas Ekonomi menggunakan metode penilaian melalui angket. Metode mengolah data menggunakan analisis deskriptif. Populasi dari penelitian ini adalah Dosen, Tenaga Pendidik yang ada di Fakultas Ekonomi ,yang berjumlah 31 dosen.

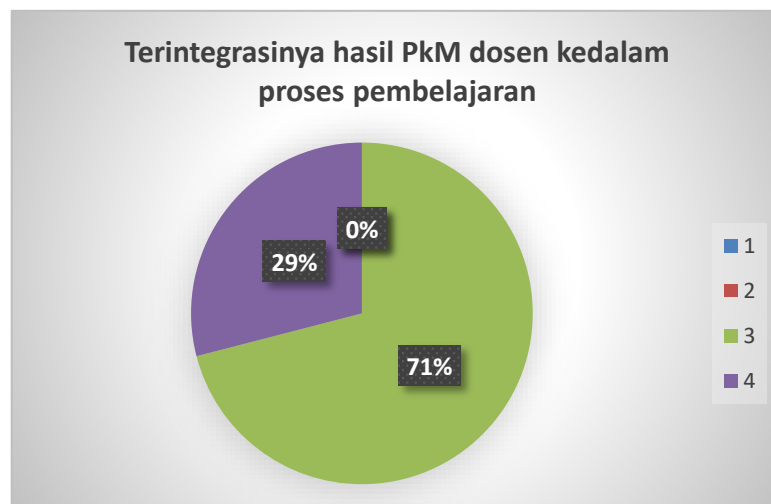
G. DATA HASIL DAN PEMBAHASAN

1. Skor rata – rata jawaban pertanyaan ‘Kemudahan akses untuk memperoleh informasi penelitian’ ?



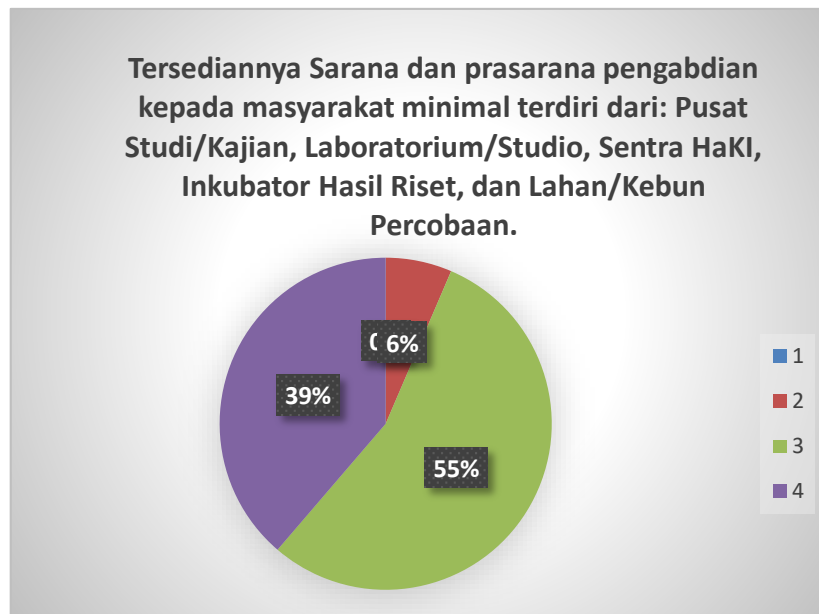
Dari grafik di atas dapat disimpulkan bahwa sebagian besar menyatakan setuju (61%) dan sangat setuju (36%) bahwa dosen memperoleh kemudahan akses untuk memperoleh informasi penelitian.

2. Skor rata-rata jawaban pertanyaan ‘Terintegrasinya hasil PkM dosen kedalam proses pembelajaran’ ?



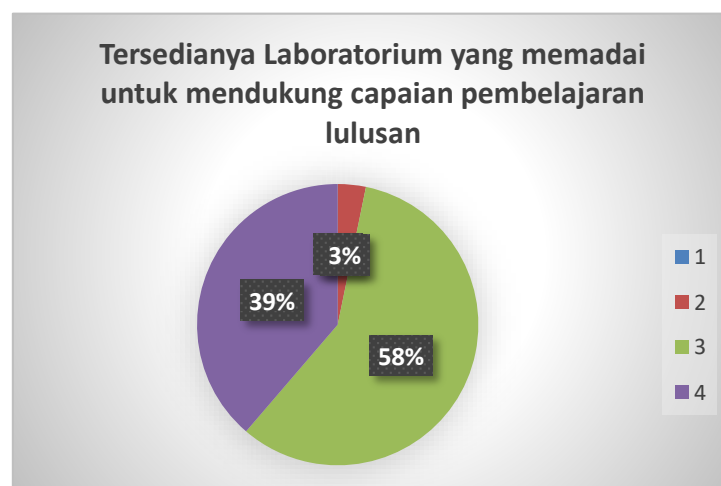
Dari grafik di atas dapat disimpulkan bahwa sebagian besar menyatakan setuju (71%) dan sangat setuju (29%) bahwa Terintegrasinya hasil PkM dosen kedalam proses pembelajaran.

3. Skor rata – rata jawaban pertanyaan ‘Tersediannya Sarana dan prasarana pengabdian kepada masyarakat minimal terdiri dari: Pusat Studi/Kajian, Laboratorium/Studio, Sentra HaKI, Inkubator Hasil Riset, dan Lahan/Kebun Percobaan.?’



Dari grafik di atas dapat disimpulkan bahwa sebagian besar menyatakan setuju (55%) dan sangat setuju (39%) bahwa Tersediannya Sarana dan prasarana pengabdian kepada masyarakat minimal terdiri dari: Pusat Studi/Kajian, Laboratorium/Studio, Sentra HaKI, Inkubator Hasil Riset, dan Lahan/Kebun Percobaan..

4. Skor rata – rata jawaban pertanyaan ‘Tersedianya Laboratorium yang memadai untuk mendukung capaian pembelajaran lulusan ‘?’



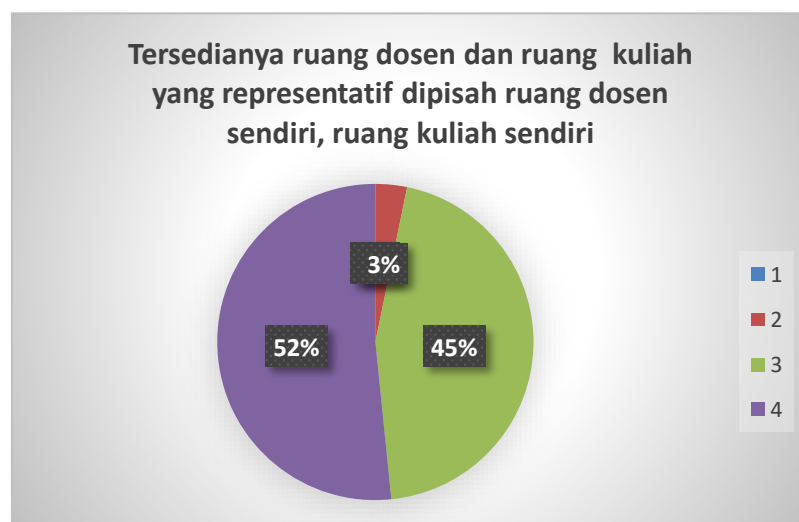
Dari grafik di atas dapat disimpulkan bahwa sebagian besar menyatakan setuju (58%) dan sangat setuju (39%) bahwa Tersedianya Laboratorium yang memadai untuk mendukung capaian pembelajaran lulusan.

5. **Skor rata – rata jawaban pertanyaan ‘Tersedianya Perpustakaan yang memadai untuk mendukung capaian pembelajaran lulusan’?**



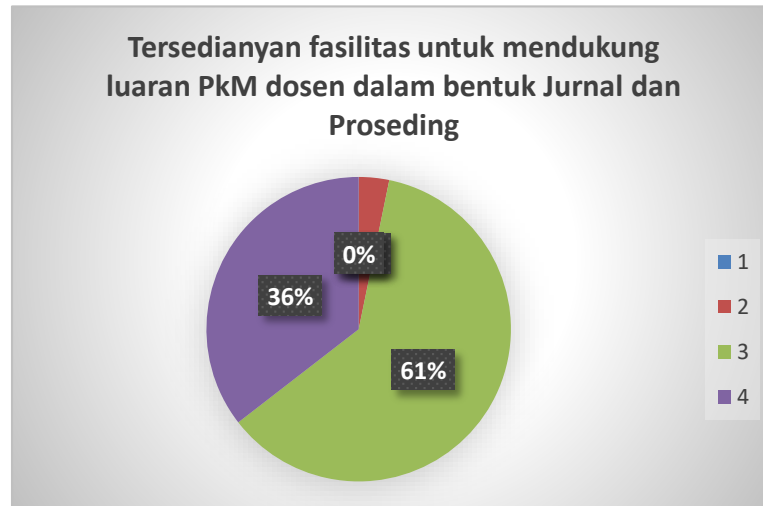
Dari grafik di atas dapat disimpulkan bahwa sebagian besar menyatakan setuju (76%) dan sangat setuju (16%) bahwa Tersedianya Perpustakaan yang memadai untuk mendukung capaian pembelajaran lulusan.

6. **Skor rata – rata jawaban pertanyaan ‘Tersedianya ruang dosen dan ruang kuliah yang representatif dipisah ruang dosen sendiri, ruang kuliah sendiri’?**



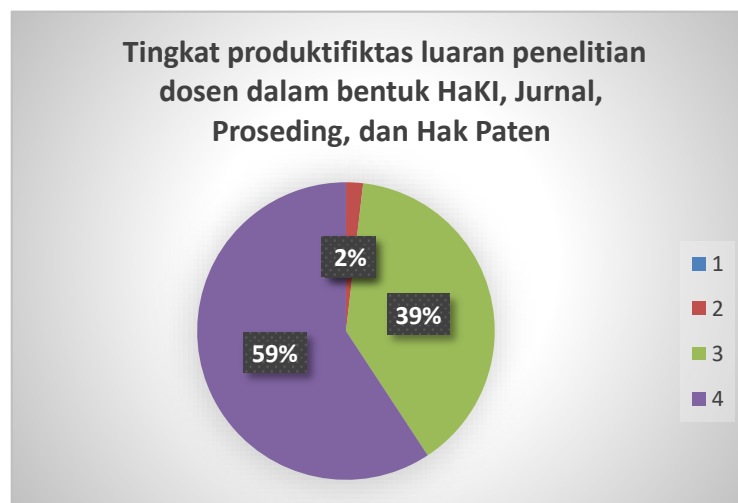
Dari grafik di atas dapat disimpulkan bahwa sebagian besar menyatakan setuju (52%) dan sangat setuju (52%) bahwa Tersedianya ruang dosen dan ruang kuliah yang representatif dipisah ruang dosen sendiri, ruang kuliah sendiri.

7. **Skor rata – rata jawaban pertanyaan ‘Tersedianya fasilitas untuk mendukung luaran PkM dosen dalam bentuk Jurnal dan Proseding’ ?**



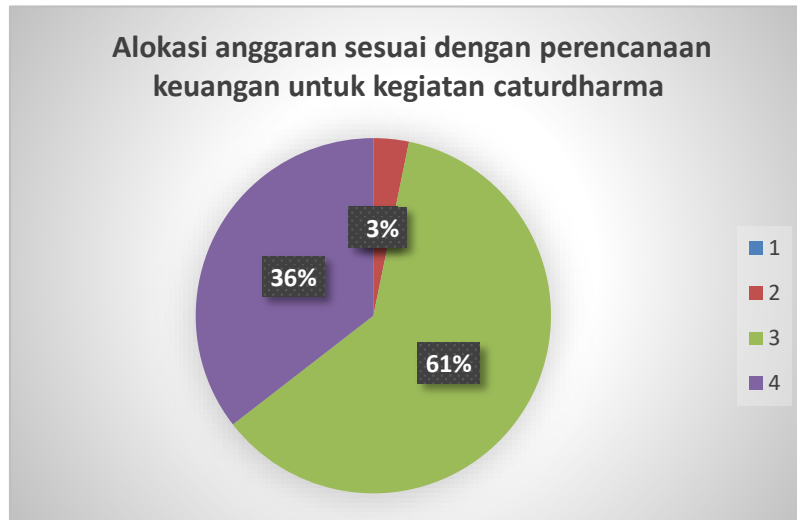
Dari grafik di atas dapat disimpulkan bahwa sebagian besar menyatakan setuju (61%) dan sangat setuju (36%) bahwa Tersedianya fasilitas untuk mendukung luaran PkM dosen dalam bentuk Jurnal dan Proseding.

8. **Skor rata – rata jawaban pertanyaan ‘Tingkat produktifitas luaran penelitian dosen dalam bentuk HaKI, Jurnal, Proseding, dan Hak Paten’?**



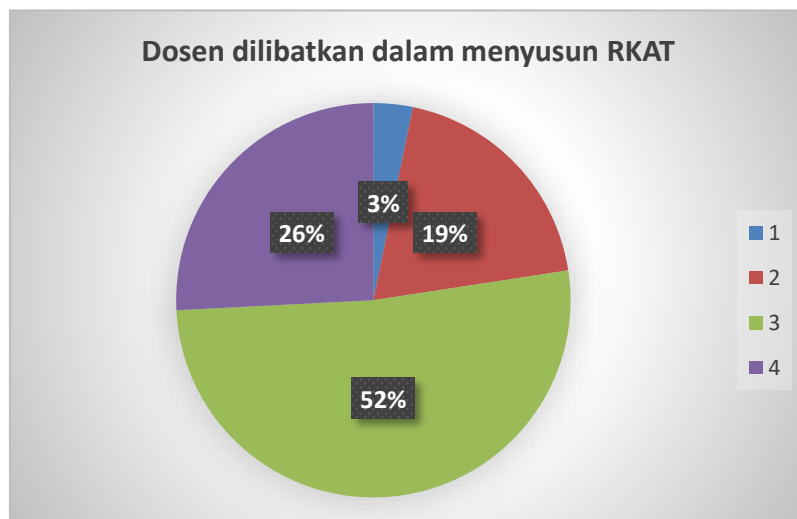
Dari grafik di atas dapat disimpulkan bahwa sebagian besar menyatakan setuju (39%) dan sangat setuju (59%) bahwa Tingkat produktifitas luaran penelitian dosen dalam bentuk HaKI, Jurnal, Proseding, dan Hak Paten.

9. **Skor rata – rata jawaban pertanyaan ‘Alokasi anggaran sesuai dengan perencanaan keuangan untuk kegiatan caturdharma’?**



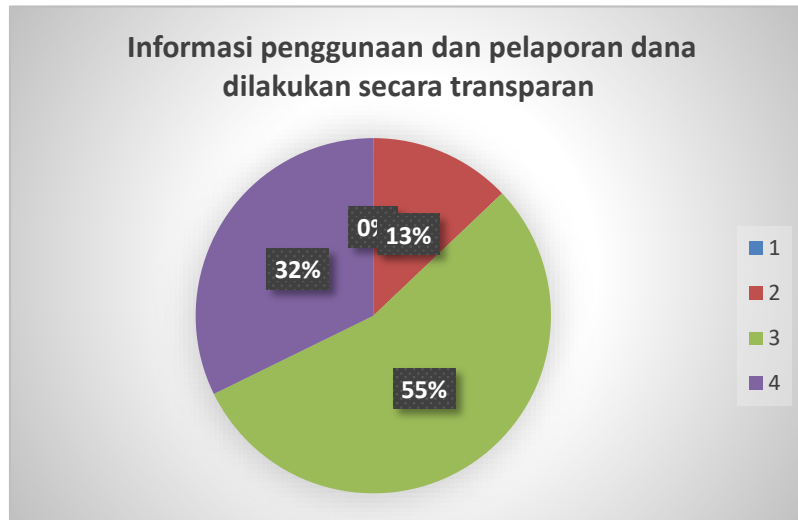
Dari grafik di atas dapat disimpulkan bahwa sebagian besar menyatakan setuju (61%) dan sangat setuju (36%) bahwa alokasi anggaran sesuai dengan perencanaan keuangan untuk kegiatan caturdharma.

10. **Skor rata – rata jawaban pertanyaan ‘Dosen dilibatkan dalam menyusun RKAT’?**



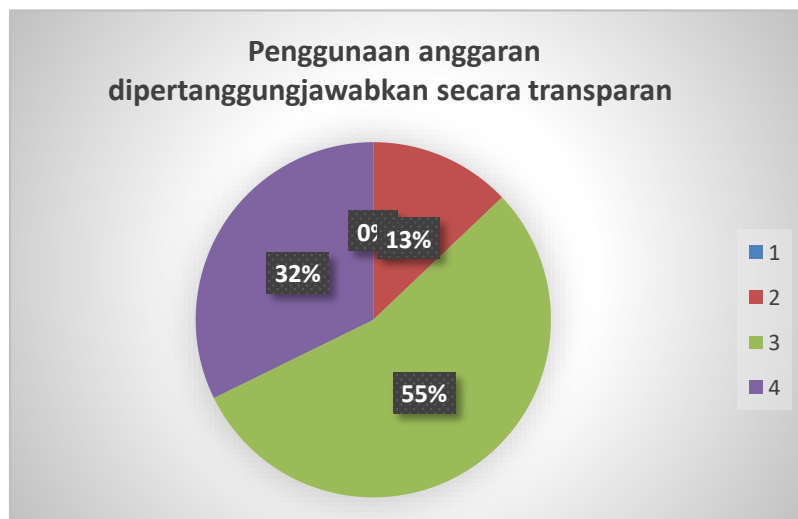
Dari grafik di atas dapat disimpulkan bahwa sebagian besar menyatakan setuju (52%) dan sangat setuju (26%) bahwa Dosen dilibatkan dalam menyusun RKAT.

11. Skor rata – rata jawaban pertanyaan ‘Informasi penggunaan dan pelaporan dana dilakukan secara transparan’?



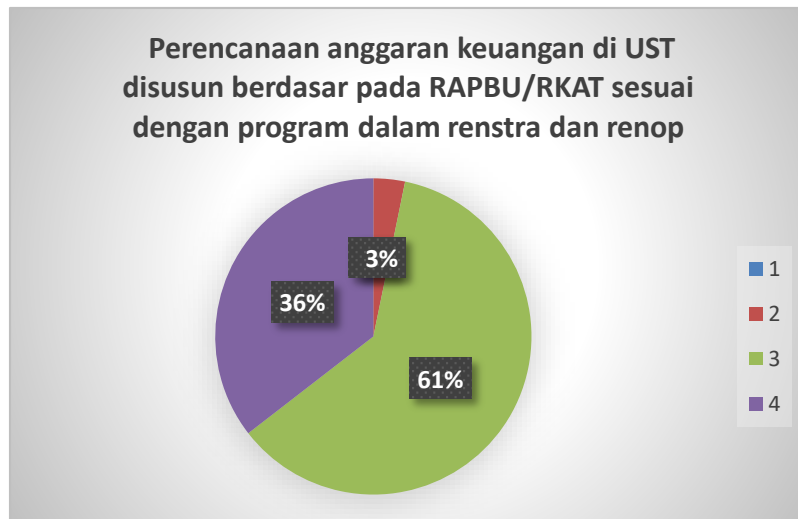
Dari grafik di atas dapat disimpulkan bahwa sebagian besar menyatakan setuju (55%) dan sangat setuju (32%) bahwa informasi penggunaan dan pelaporan dana dilakukan secara transparan.

12. Skor rata – rata jawaban pertanyaan ‘Penggunaan anggaran dipertanggungjawabkan secara transparan’?



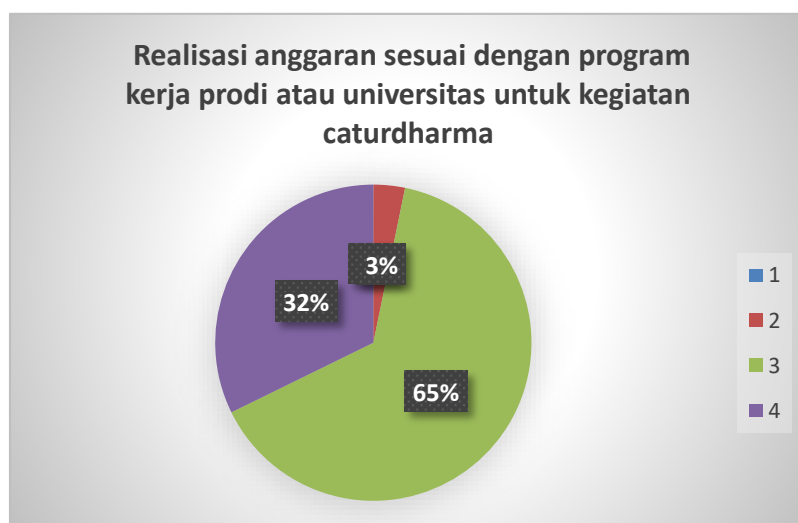
Dari grafik di atas dapat disimpulkan bahwa sebagian besar menyatakan setuju (55%) dan sangat setuju (32%) bahwa Penggunaan anggaran dipertanggungjawabkan secara transparan.

13. Skor rata – rata jawaban pertanyaan ‘Perencanaan anggaran keuangan di UST disusun berdasar pada RAPBU/RKAT sesuai dengan program dalam renstra dan renop’?



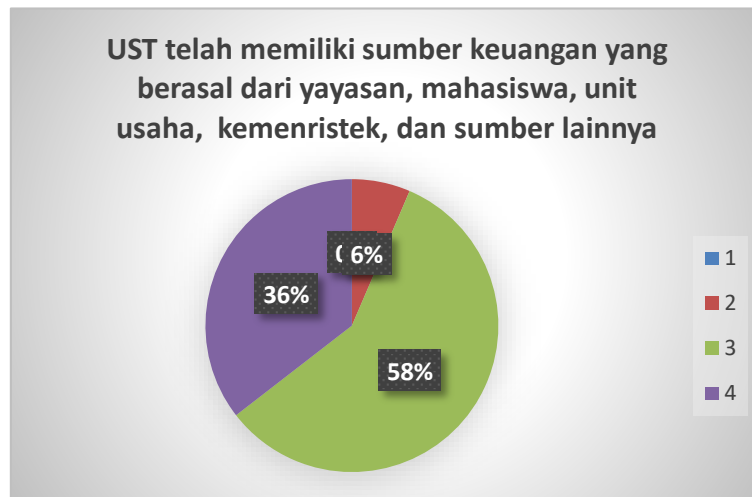
Dari grafik di atas dapat disimpulkan bahwa sebagian besar menyatakan setuju (61%) dan sangat setuju (36%) bahwa perencanaan anggaran keuangan di UST disusun berdasar pada RAPBU/RKAT sesuai dengan program dalam renstra dan renop.

14. Skor rata – rata jawaban pertanyaan ‘Realisasi anggaran sesuai dengan program kerja prodi atau universitas untuk kegiatan caturdharma’?



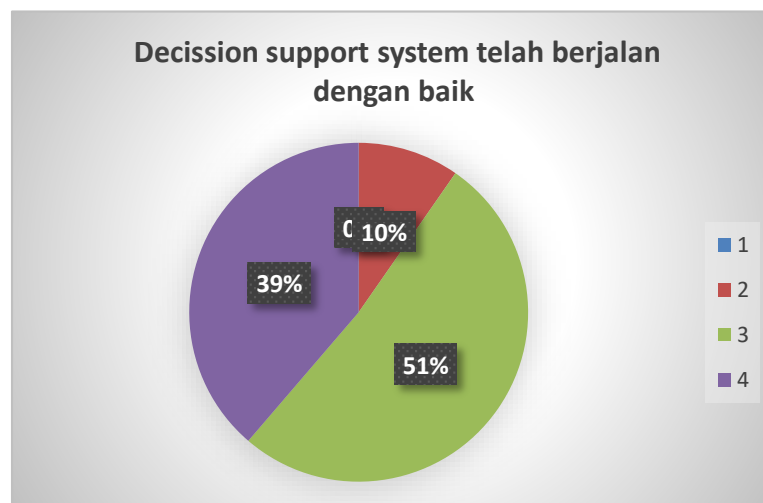
Dari grafik di atas dapat disimpulkan bahwa sebagian besar menyatakan setuju (65%) dan sangat setuju (32%) bahwa realisasi anggaran sesuai dengan program kerja prodi atau universitas untuk kegiatan caturdharma.

15. Skor rata – rata jawaban pertanyaan ‘UST telah memiliki sumber keuangan yang berasal dari yayasan, mahasiswa, unit usaha, kemenristek, dan sumber lainnya’?



Dari grafik di atas dapat disimpulkan bahwa sebagian besar menyatakan setuju (58%) dan sangat setuju (36%) bahwa UST telah memiliki sumber keuangan yang berasal dari yayasan, mahasiswa, unit usaha, kemenristek, dan sumber lainnya.

16. Skor rata – rata jawaban pertanyaan ‘Decision support system telah berjalan dengan baik’?



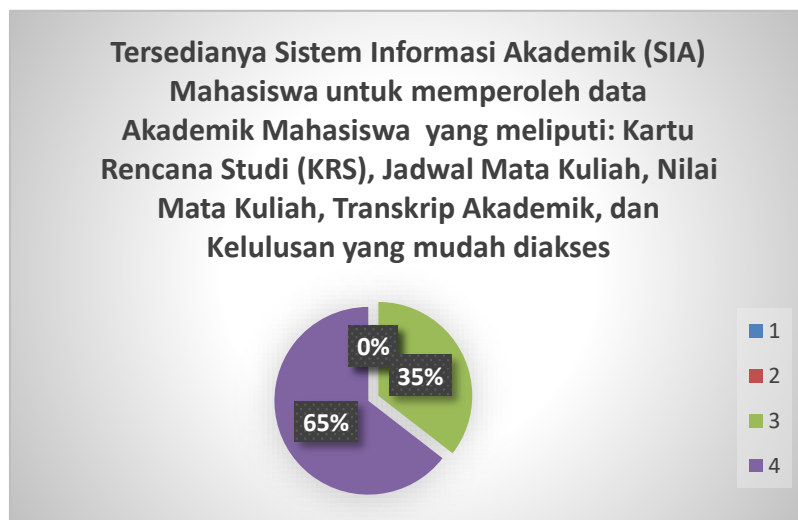
Dari grafik di atas dapat disimpulkan bahwa sebagian besar menyatakan setuju (51%) dan sangat setuju (39%) bahwa Decision support system telah berjalan dengan baik.

17. Skor rata – rata jawaban pertanyaan ‘Pengelolaan sistem informasi telah terintegrasi dengan baik’?



Dari grafik di atas dapat disimpulkan bahwa sebagian besar menyatakan setuju (61%) dan sangat setuju (36%) bahwa Pengelolaan sistem informasi telah terintegrasi dengan baik.

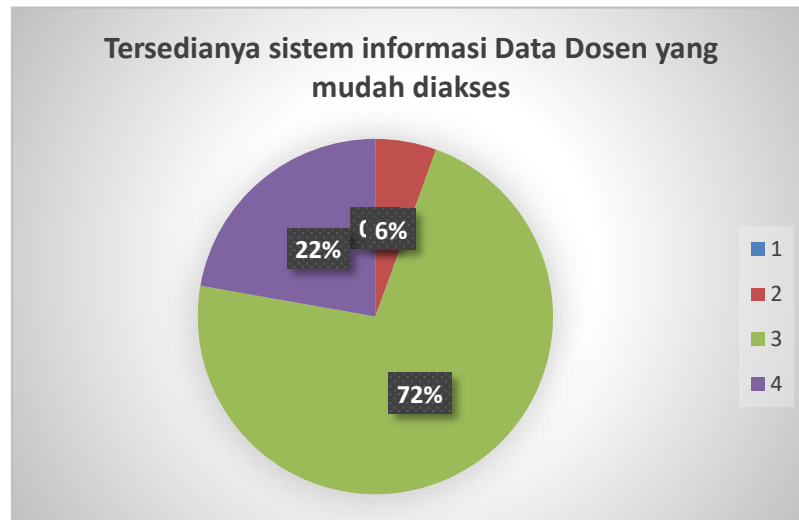
18. Skor rata – rata jawaban pertanyaan ‘Tersedianya Sistem Informasi Akademik (SIA) Mahasiswa untuk memperoleh data Akademik Mahasiswa yang meliputi: Kartu Rencana Studi (KRS), Jadwal Mata Kuliah, Nilai Mata Kuliah, Transkrip Akademik, dan Kelulusan yang mudah diakses’?



Dari grafik di atas dapat disimpulkan bahwa sebagian besar menyatakan setuju (35%) dan sangat setuju (65%) bahwa Tersedianya Sistem Informasi Akademik (SIA) Mahasiswa untuk memperoleh data Akademik Mahasiswa yang meliputi: Kartu Rencana Studi (KRS), Jadwal Mata Kuliah, Nilai Mata Kuliah, Transkrip

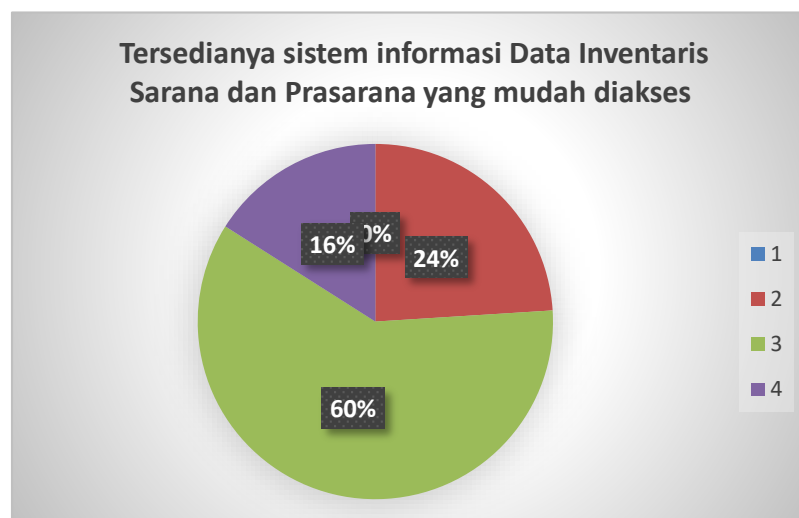
Akademik, dan Kelulusan yang mudah diakses.

19. Skor rata – rata jawaban pertanyaan ‘Tersedianya sistem informasi Data Dosen yang mudah diakses’?



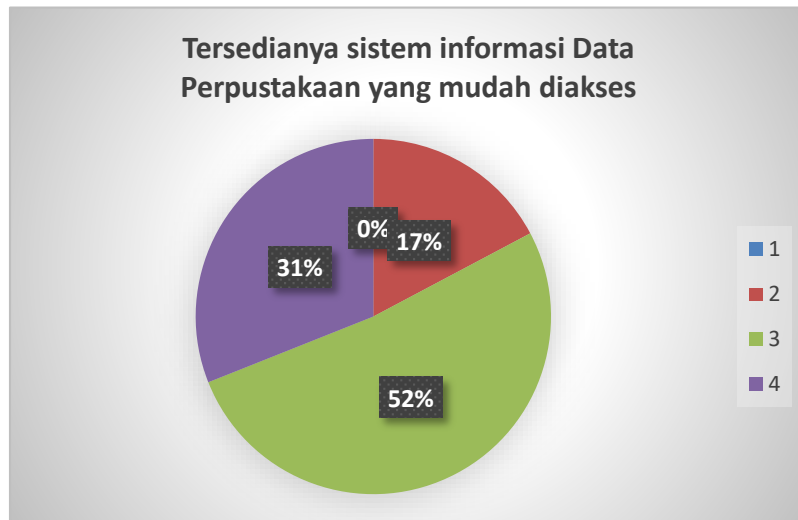
Dari grafik di atas dapat disimpulkan bahwa sebagian besar menyatakan setuju (72%) dan sangat setuju (22%) bahwa tersedianya sistem informasi Data Dosen yang mudah diakses.

20. Skor rata – rata jawaban pertanyaan ‘Tersedianya sistem informasi Data Inventaris Sarana dan Prasarana yang mudah diakses’?



Dari grafik di atas dapat disimpulkan bahwa sebagian besar menyatakan setuju (60%) dan sangat setuju (16%) bahwa Tersedianya sistem informasi Data Inventaris Sarana dan Prasarana yang mudah diakses.

21. Skor rata – rata jawaban pertanyaan ‘Tersedianya sistem informasi Data Perpustakaan yang mudah diakses’?



Dari grafik di atas dapat disimpulkan bahwa sebagian besar menyatakan setuju (52%) dan sangat setuju (31%) bahwa Tersedianya sistem informasi Data Perpustakaan yang mudah diakses.

22. Skor rata – rata jawaban pertanyaan ‘Tersedianya sistem informasi Keuangan yang mudah diakses’?



Dari grafik di atas dapat disimpulkan bahwa sebagian besar menyatakan setuju (45%) dan sangat setuju (32%) bahwa Tersedianya sistem informasi Keuangan yang mudah diakses.

23. Saran dari Responden :

- a. Meningkatkan sarana dan prasarana untuk kegiatan pengabdian dan penelitian
- b. Meningkatkan fasilitas fisik agar lebih baik


H. KESIMPULAN

Berdasarkan hasil analisis dari data penelitian maka dapat disimpulkan bahwa dosen cukup puas terhadap Pelaksanaan Pengabdian Kepada Masyarakat (Pkm). Akan tetapi masih perlu dilakukan beberapa perbaikan untuk meningkatkan kepuasan dosen terutama dalam memberikan reward dan lebih meningkatkan fasilitas.

I. SARAN

Secara keseluruhan sudah bagus tinggal meningkatkan sarana dan pasarana untuk kegiatan pengabdian dan penelitian serta fasilitas fisik agar lebih baik

LAMPIRAN

	UNIVERSITAS SARJANAWIYATA TAMANSISWA YOGYAKARTA LEMBAGA PENJAMINAN MUTU	Kode Dokumen :
	KEPUASAN DOSEN TERHADAP PENGELOLAAN KEUANGAN, SARANA PRASARANA, DAN AKSEBILITAS SISTEM TIK	Tanggal : Revisi :

**ANGKET KEPUASAN DOSEN TERHADAP PENGELOLAAN KEUANGAN,
SARANA PRASARANA, DAN AKSEBILITAS SISTEM TIK**

Tahun

Salam dan bahagia,

Kuesioner ini dimaksudkan untuk melihat sejauh mana **Kepuasan Dosen Terhadap Pengelolaan Keuangan, Sarana Prasarana, Dan Akseibilitas Sistem Tik**. Hasil yang diperoleh atas kuesioner akan digunakan sebagai masukan untuk melaksanakan proses perubahan yang lebih baik. Mengingat pentingnya data dari kuesioner ini, diharapkan kesungguhan Saudara menjawab dengan sebenar-benarnya dan sejujurnya sesuai apa yang dialami dan rasakan sewajarnya. Jawaban berdasarkan pendapat sendiri akan menentukan obyektifitas hasil survei ini. Jawablah pertanyaan dengan cara menyatakan tingkatan yang benar menurut anda. Kami menjamin kerahasiaan identitas Saudara sekalian.

Terimakasih atas kerjasamanya

Salam

Petunjuk Pengisian;

1. Isilah data responden (nama boleh tidak diisi)
2. Bacalah petunjuk dan pernyataan kuesioner dengan cermat
3. Berilah tanda centang pada kolom alternative jawaban sesuai dengan tingkat kepuasan kerja yang bapak/ibu rasakan dengan ketentuan sebagai berikut:

SB : Sangat Baik

B : Baik

TB : Tidak Baik

STB : Sangat Tidak Baik

4. Instrumen ini menunjukkan tanggapan kepuasan Bapak/Ibu atas pelayanan manajemen Keuangan di UST.

Identitas Responden.



UNIVERSITAS SARJANAWIYATA
TAMANSISWA YOGYAKARTA
LEMBAGA PENJAMINAN MUTU

Kode
Dokumen :
Tanggal :

KEPUASAN DOSEN TERHADAP
PENGELOLAAN KEUANGAN, SARANA
PRASARANA, DAN AKSEBILITAS SISTEM
TIK

Revisi :

Nama :(boleh tidak diisi)

Fakultas/Direktorat :

Program Studi :

Jenis Kelamin :

Alamat :

*) coret yang tidak perlu

1. C5. Instrumen Kecukupan dan akseibilitas sarana prasarana Ketersediaan, kemutakhiran, kesiapgunaan mencakup fasilitas dan perolehan

No	Uraian Pertanyaan	Alternatif Jawaban			
		SS	S	KS	TS
1.	Kemudahan akses untuk memperoleh informasi penelitian				
2.	Terintegrasinya hasil PkM dosen kedalam proses pembelajaran				
3.	Tersediannya Sarana dan prasarana pengabdian kepada masyarakat minimal terdiri dari: Pusat Studi/Kajian, Laboratorium/Studio, Sentra HaKI, Inkubator Hasil Riset, dan Lahan/Kebun Percobaan.				
4.	Tersediannya Laboratorium yang memadai untuk mendukung capaian pembelajaran lulusan				
5.	Tersediannya Perpustakaan yang memadai untuk mendukung capaian pembelajaran lulusan				
6.	Tersediannya ruang dosen dan ruang kuliah yang representatif dipisah ruang dosen sendiri, ruang kuliah sendiri				
7.	Tersedianya fasilitas untuk mendukung luaran PkM dosen dalam bentuk Jurnal dan Proseding				
8.	Tingkat produktifitas luaran penelitian dosen dalam bentuk HaKI, Jurnal, Proseding, dan Hak Paten				



UNIVERSITAS SARJANAWIYATA
TAMANSISWA YOGYAKARTA
LEMBAGA PENJAMINAN MUTU

KEPUASAN DOSEN TERHADAP
PENGELOLAAN KEUANGAN, SARANA
PRASARANA, DAN AKSEBILITAS SISTEM
TIK

Kode

Dokumen :

Tanggal :

Revisi :

2. C5. Instrumen Pengukuran Pengelolaan Keuangan

No	Uraian Pertanyaan	Alternatif Jawaban			
		SS	S	KS	TS
1.	Alokasi anggaran sesuai dengan perencanaan keuangan untuk kegiatan caturdharma				
2.	Dosen dilibatkan dalam menyusun RKAT				
3.	Informasi penggunaan dan pelaporan dana dilakukan secara transparan				
4.	Penggunaan anggaran dipertanggungjawabkan secara transparan				
5.	Perencanaan anggaran keuangan di UST disusun berdasar pada RAPBU/RKAT sesuai dengan program dalam renstra dan renop				
6.	Realisasi anggaran sesuai dengan program kerja prodi atau universitas untuk kegiatan caturdharma				
7.	UST telah memiliki sumber keuangan yang berasal dari yayasan, mahasiswa, unit usaha, kemenristek, dan sumber lainnya				

3. C5. Instrumen kecukupan dan akseibilitas sistem TIK Ketersediaan sistem TIK

No	Uraian Pertanyaan	Alternatif Jawaban			
		SS	S	KS	TS
1.	Decision support system telah berjalan dengan baik				
2.	Pengelolaan sistem informasi telah terintegrasi dengan baik				
3.	Tersedianya Sistem Informasi Akademik (SIA) Mahasiswa untuk memperoleh data Akademik Mahasiswa yang meliputi: Kartu Rencana Studi (KRS), Jadwal Mata Kuliah, Nilai Mata Kuliah, Transkrip Akademik, dan Kelulusan yang mudah diakses				
4.	Tersedianya sistem informasi Data Dosen yang mudah diakses				

5.	Tersedianya sistem informasi Data Inventaris Sarana dan Prasarana yang mudah diakses				
6.	Tersedianya sistem informasi Data Perpustakaan yang mudah diakses				
7.	Tersedianya sistem informasi Keuangan yang mudah diakses				